

高三建設（株）地域防災に関する講習会開催について

- 1、 場 所 大仙環境保全センター
- 2、 期 日 平成26年11月29日 雨天決行
- 3、 日 程 15時00分 簡易土のうの作り方説明
15時10分 簡易土のう使用し実演
- 4、 作業方法 別紙説明書
- 5、 準備事項 ごみ袋・ポリ管・シート・水
会社で準備します。
- 6、 注意事項 ①ヘルメット・長靴・手袋着用のこと。
②災害時に備えて真剣に取り組むこと。
③指導員の指示に従うこと。



台風や豪雨の浸水対策に！家庭で出来る簡易土嚢 (水のう) の作り方

62 お気に入り 23423 view

お気に入り追加

台風やゲリラ豪雨などによる浸水対策として、家庭で作ることができる簡易土嚢 (水嚢) の作り方をご紹介します。 更新日: 2014年07月10日



YURIGENさん B1 1

いいね! 37

ツイート 87

▼台風や豪雨による水害が心配



出典 www.city.takatsuki.osaka.jp

ゲリラ豪雨や川の氾濫により、浸水や洪水といった「水害」というものが目立つ季節になってきました。突然の災害でも、やはり出来る限りの対処は皆さんしたいのではないのでしょうか。

出典 大学生が防災ラジオ、はじめました

そこで今回は自治体などが発信している簡易土嚢 (水嚢) の作り方を紹介します

出典 簡易土嚢 (水嚢) の作り方

▼ごみ袋を使った簡易水のうの工法



出典 www.city.komaki.aichi.jp

ごみ袋を二重または三重にして、水をごみ袋の半分程度まで入れ、きつく縛ります。それから、出入り口などに隙間なく並べて使用します。

出典 [大分市]家庭でできる浸水対策 ~水災の初期段階~

買い物サイズのポリ袋でも代用できます。

・簡易水のうと段ボール箱の併用

外壁塗装なび
24時間365日 最適な業者をご提案します!
外壁塗装業者をご紹介する
第三者機関
全国対応 24h対応 利用無料
お悩み・お困りの方は
今すぐご相談を!

YURIGENさん

関連まとめ

- 南海トラフの巨大地震、次の発生はいつ? 2030年代な...
- 東北を代表する火山「蔵王山」で火山性微動が増加、「前...
- [PC向け] 緊急地震速報を確認する方法まとめ
- 風化する過去 長野県西部地震【山体崩壊】の脅威
- パソコンやスマホで「緊急地震速報」を知らせるソフト入...

おすすめまとめ

- 赤いきつねと緑のためぎのCMアイドルが何か心配w
- 完成度高え。。最近のスマホRPGはここまでできる...!
- に、忍術を学んで。。最近の企業研修がユニークすぎる
- 嬉しいんだけどちょっと困るww「特別すぎる」贈りもの
- すれ違いをなくす? 「思い出共有アプリ」が超使える






出典 www.city.asakura.lg.jp

上記の水のうをダンボール箱に入れ、連結させて使用する。
水のうに比べて強度が増し、中に詰める水のうも積み重ねて使用することができる。

出典 自宅でできる水防工法（簡易水防工法） | 小牧市

▼ポリタンクとレジャーシートによる工法

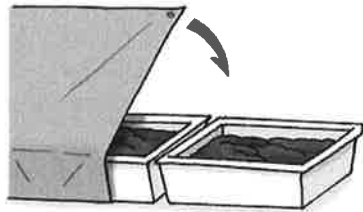


出典 www.city.nagoya.jp

10リットルまたは20リットルのポリタンクに水を入れ、レジャーシートで巻き込み、連結して使用します。

出典 役立つ防災情報 | 朝倉市

▼プランターとレジャーシートによる工法




出典 www.city.takatsuki.osaka.jp

ポリタンクの変わりに土の入ったプランター（植木鉢）を使用します。

出典 [大分市]家庭でできる浸水対策 ～水災の初期段階～

▼臨時の止水板による工法



出典 www.city.nagoya.jp